

.....

Préparer mon *identifiant Apple*

- L'identifiant Apple, c'est quoi?
- Créer mon identifiant Apple
- L'équipe TECHNO



Guide identifiant Apple
Année scolaire 2024-2025

Créer son identifiant Apple

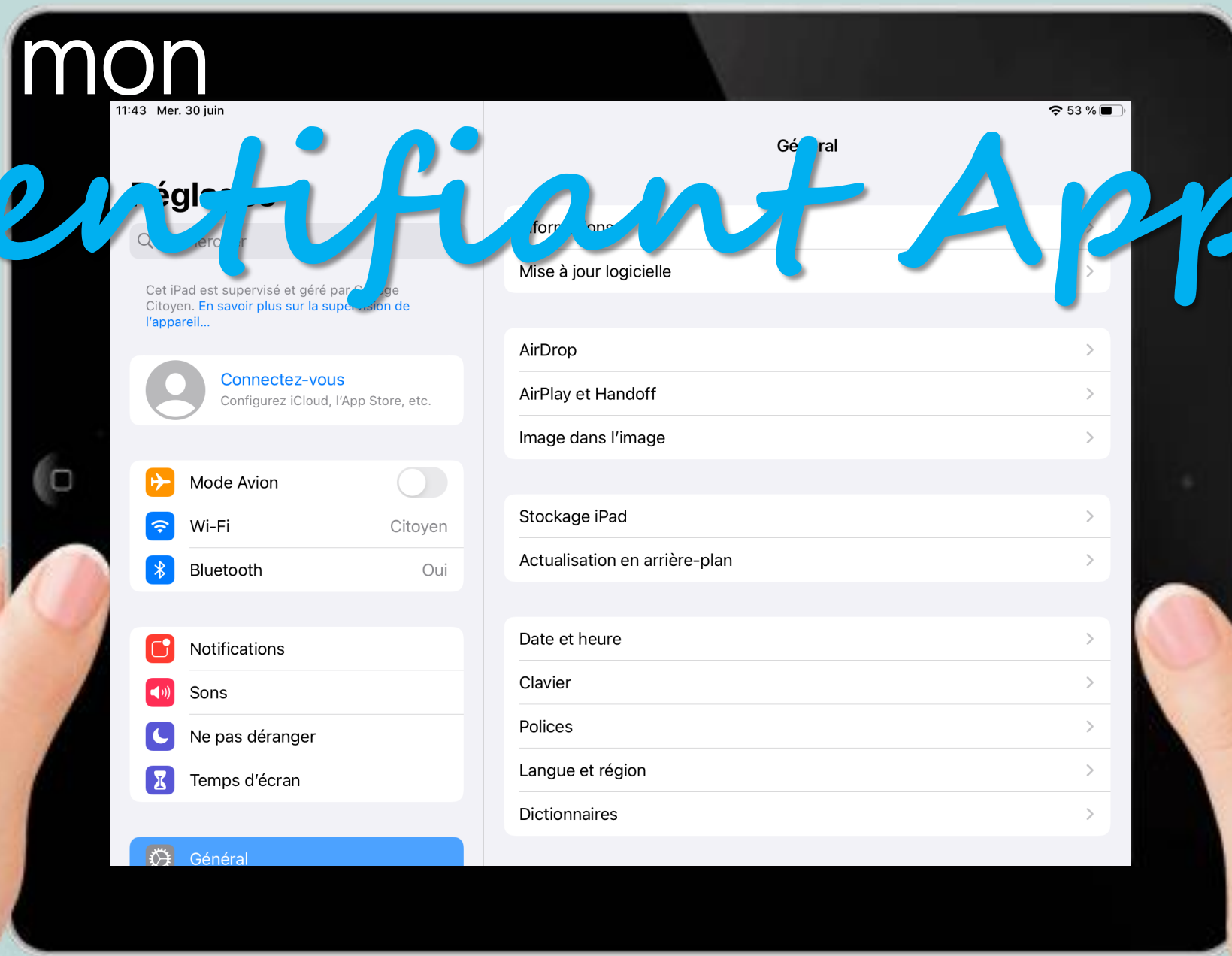
Le but de cette présentation est de te guider dans la préparation de ton iPad pour le début des classes.

Avant de créer ton compte iCloud, tu dois activer ton abonnement à **Office 365 afin de pouvoir valider ton compte iCloud.**



Créer mon

identifiant Apple

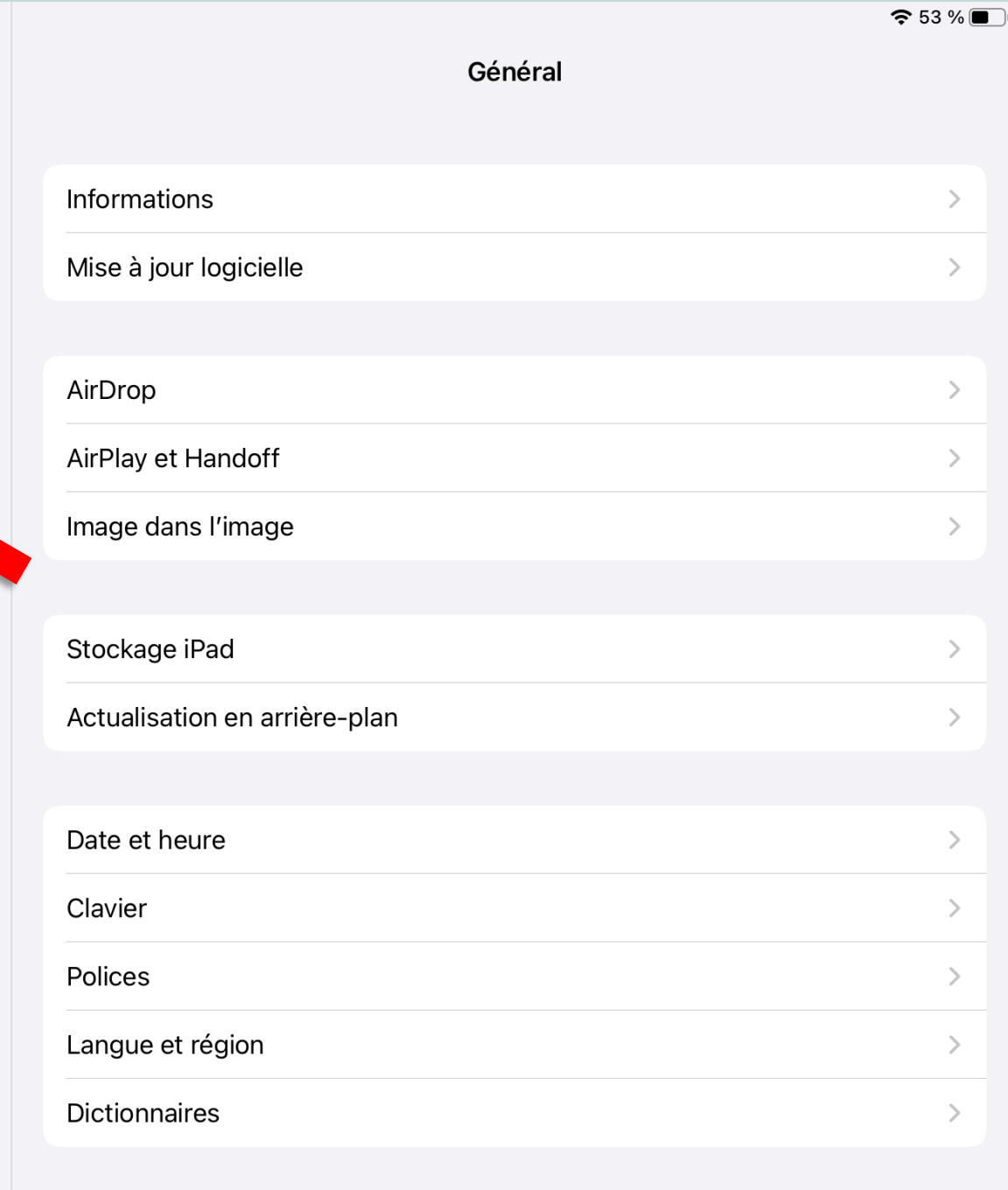
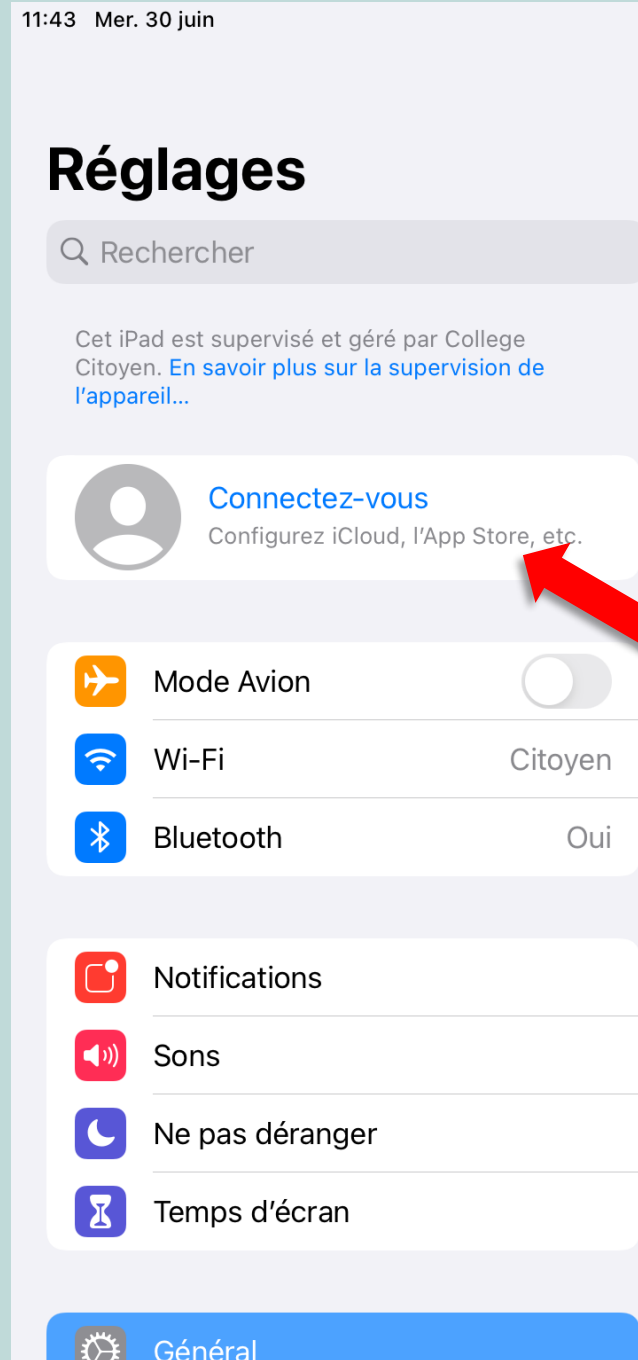


Créer un identifiant Apple sur un iPad

Vous pouvez créer un nouvel identifiant Apple au moment de configurer votre appareil ou en le configurant plus tard dans l'App Store.

Pour démarrer, à partir du menu **Réglages**, appuyez sur

Connectez-vous.



Réglages

Rechercher

Cet iPad est supervisé et géré par
Citoyen. [En savoir plus sur la supervision de l'appareil...](#)



Connectez-vous
Configurez iCloud, l'App Store, etc.



Mode Avion



Wi-Fi



Bluetooth



Notifications



Sons



Ne pas déranger



Temps d'écran



Général

Identifiant Apple

Connectez-vous avec votre identifiant Apple pour utiliser iCloud et d'autres services Apple.

Identifiant Apple Adresse courriel

[Pas d'identifiant ou identifiant oublié?](#)

Votre identifiant Apple est le compte avec lequel vous accédez aux services Apple.



Les informations de votre identifiant Apple sont utilisées pour activer les services d'Apple lorsque vous vous connectez, y compris la sauvegarde iCloud qui sauvegarde automatiquement les données de votre appareil au cas où vous ayez besoin de remplacer ou de restaurer ce dernier. Le numéro de série de votre appareil pourrait être utilisé pour vérifier l'admissibilité aux offres de service. [Découvrez comment vos données sont gérées...](#)

Dictionnaires

- Appuyez sur

« Pas d'identifiant ou identifiant oublié ? »

Réglages

Rechercher

Cet iPad est supervisé et géré par
Citoyen. [En savoir plus sur la supe](#)
l'appareil...



Connectez-vous
Configurez iCloud, l'A



Mode Avion



Wi-Fi



Bluetooth



Notifications



Sons



Ne pas déranger



Temps d'écran



Général

Annuler

Suivant

Identifiant Apple

Connectez-vous avec votre identifiant Apple pour utiliser iCloud et
d'autres services Apple.

Identifiant Appl

**Pas d'identifiant ou
identifiant oublié?**

[Créer un identifiant Apple](#)

[Identifiant Apple oublié?](#)

Annuler

Votre identifiant Apple est le compte avec lequel vous accédez aux
services Apple.



Les informations de votre identifiant Apple sont utilisées pour activer les services d'Apple
lorsque vous vous connectez, y compris la sauvegarde iCloud qui sauvegarde automatiquement
les données de votre appareil au cas où vous ayez besoin de remplacer ou de restaurer ce
dernier. Le numéro de série de votre appareil pourrait être utilisé pour vérifier l'admissibilité aux
offres de service. [Découvrez comment vos données sont gérées...](#)

Dictionnaires

- Appuyez sur

« **Créer un identifiant
Apple** ».

Réglages

Rechercher

Cet iPad est supervisé et géré par
Citoyen. [En savoir plus sur la super-
l'appareil...](#)



[Connectez-vous](#)
Configurez iCloud, l'A

Mode Avion

Wi-Fi

Bluetooth

Notifications

Sons

Ne pas déranger

Temps d'écran

Général

Dictionnaires

Annuler

Suivant

Nom et date de naissance

Prénom

Nom

Date de naissance 2000-01-01

Nous utilisons votre date de naissance pour déterminer les services à configurer
sur cet iPad.

1 janvier 2010



- Inscrivez votre prénom et votre nom.
- Sélectionnez la date de naissance

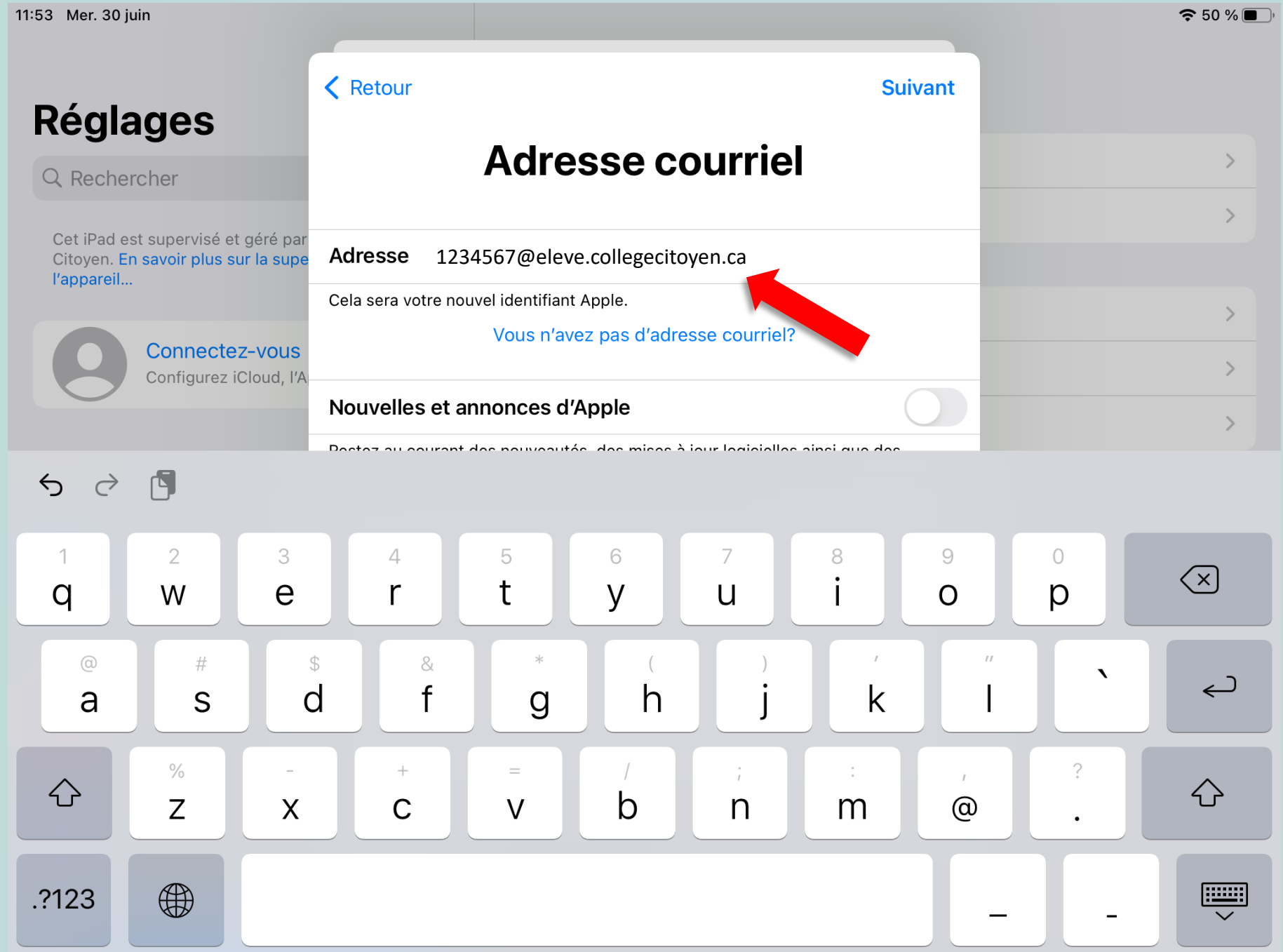
1 janvier 2010

- Appuyez sur **Suivant**.

- Ajoutez votre adresse en utilisant votre identifiant de 7 chiffres et le domaine : @eleve.collegecitoyen.ca

et

- Appuyez sur **Suivant**.



Réglages

Rechercher

Cet iPad est supervisé et géré par
Citoyen. [En savoir plus sur la supervision de l'appareil...](#)



[Connectez-vous](#)
Configurez iCloud, l'App Store, etc.

Mode Avion

Wi-Fi

Bluetooth

Notifications

Sons

Ne pas déranger

Temps d'écran

Mot de passe

[Retour](#)

[Suivant](#)

Mot de passe

!Abcdef99

Confirmer

Votre mot de passe doit comporter au moins 8 caractères, dont un chiffre, une lettre majuscule et une lettre minuscule.

- Ajoutez le mot de passe fournie par le Collège.

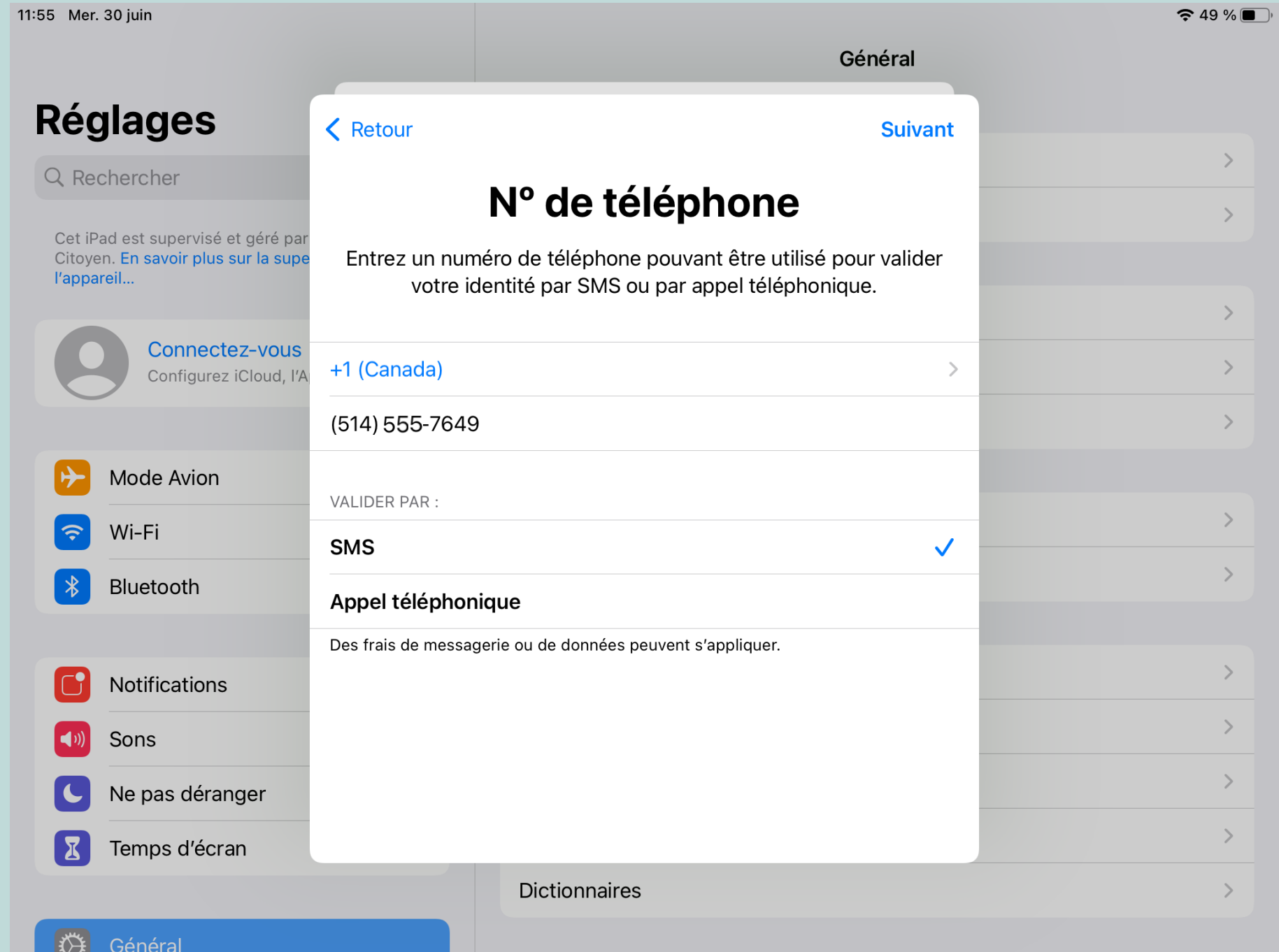
ex. : !Abcdef99

- Appuyez sur **Suivant**.

Dictionnaires

Général

- Ajoutez le numéro de téléphone d'un des parents.
- Sélectionnez l'option Valider par SMS
- Appuyez sur **Suivant**.



Réglages

Rechercher

Cet iPad est supervisé et géré par
Citoyen. [En savoir plus sur la supervision de l'appareil...](#)



[Connectez-vous](#)
Configurez iCloud, l'App Store, etc.



Mode Avion



Wi-Fi



Bluetooth



Notifications



Sons



Ne pas déranger



Temps d'écran



Général

Langue et région

Dictionnaires

[Retour](#)

[Suivant](#)

Code de validation

Entrez le code de validation envoyé au
+1 (514) 555-7649

— — — — —

[Vous n'avez pas reçu de code de validation?](#)

- Entrez le code de validation qui vous a été envoyé à votre téléphone
- Appuyez sur **Suivant**

Réglages

Rechercher

Cet iPad est supervisé et géré par
Citoyen. [En savoir plus sur la supe](#)
l'appareil...



[Connectez-vous](#)

Configurez iCloud, l'A



Mode Avion



Wi-Fi



Bluetooth



Notifications



Sons



Ne pas déranger



Temps d'écran



Général

Dictionnaires

[Retour](#)

Modalités

[Envoyer par courriel](#)

Veuillez lire les modalités suivantes avant d'utiliser votre appareil iOS. En utilisant votre appareil iOS, vous acceptez d'être lié par les Modalités d'iOS. Si vous choisissez d'utiliser iCloud ou les Services multimédia Apple, ou les deux, vous acceptez d'être lié par leurs modalités respectives.

[A. Modalités d'iOS](#)

[B. Modalités d'iCloud](#)

[C. Modalités des Services multimédia Apple](#)

LISEZ ATTENTIVEMENT CE CONTRAT DE LICENCE DE LOGICIEL (LA « LICENCE ») AVANT D'UTILISER VOTRE APPAREIL iOS OU DE TÉLÉCHARGER LA MISE À JOUR DU LOGICIEL FOURNIE AVEC LA PRÉSENTE LICENCE. L'UTILISATION DE VOTRE APPAREIL iOS OU LE TÉLÉCHARGEMENT D'UNE MISE À JOUR, LE CAS ÉCHÉANT, IMPLIQUE QUE VOUS ACCEPTEZ LES MODALITÉS DE CETTE LICENCE.

SI VOUS ÊTES EN DÉSACCORD AVEC LES CONDITIONS DE CETTE LICENCE, N'UTILISEZ PAS L'APPAREIL iOS ET NE TÉLÉCHARGEZ PAS CETTE MISE À JOUR. SI VOUS AVEZ RÉCEMMENT ACHETÉ UN APPAREIL iOS ET QUE VOUS MÊME

[Refuser](#)

[Accepter](#)

- Après avoir lu les modalités...
- Appuyez sur **Accepter**.

Réglages

Rechercher

Cet iPad est supervisé et géré par
Citoyen. [En savoir plus sur la super-
l'appareil...](#)



[Connectez-vous](#)
Configurez iCloud, l'A

Mode Avion

Wi-Fi

Bluetooth

Notifications

Sons

Ne pas déranger

Temps d'écran

Général

[Retour](#)

Modalités

[Envoyer par courriel](#)

Veillez lire les modalités suivantes avant d'utiliser votre appareil iOS. En utilisant votre appareil iOS, vous acceptez d'être lié par les Modalités d'iOS. Si vous choisissez d'utiliser iCloud ou les Services multimédia Apple, ou les deux, vous acceptez d'être lié par leurs modalités.

[A. Modalités d'iOS](#)

[B. Modalités d'iCloud](#)

[C. Modalités des Se](#)

Modalités

J'accepte les Modalités d'iOS, d'iCloud
et des Services multimédia Apple.

[Annuler](#)

[Accepter](#)

LISEZ ATTENTIVEMENT CE CONTRAT DE LICENCE DE LOGICIEL (« LICENCE ») AVANT D'UTILISER VOTRE APPAREIL iOS OU DE TÉLÉCHARGER LA MISE À JOUR DU LOGICIEL FOURNIE AVEC LA PRÉSENTE LICENCE. L'UTILISATION DE VOTRE APPAREIL iOS OU LE TÉLÉCHARGEMENT D'UNE MISE À JOUR, LE CAS ÉCHÉANT, IMPLIQUE QUE VOUS ACCEPTEZ LES MODALITÉS DE CETTE LICENCE.

SI VOUS ÊTES EN DÉSACCORD AVEC LES CONDITIONS DE CETTE LICENCE, N'UTILISEZ PAS L'APPAREIL iOS ET NE TÉLÉCHARGEZ PAS CETTE MISE À JOUR. SI VOUS AVEZ RÉCEMMENT ACHÉTÉ UN APPAREIL iOS ET QUE VOUS N'ÊTES PAS EN

[Refuser](#)

[Accepter](#)

Dictionnaires

- Touchez **Accepter**.

Réglages

Rechercher

Cet iPad est supervisé et géré par
Citoyen. [En savoir plus sur la supervision de l'appareil...](#)

FA Fabrice Archambault
Identifiant Apple, iCloud

MàJ des réglages de l'identifiant


 Mode Avion


 Wi-Fi

 Bluetooth

 Notifications

 Sons

 Ne pas déranger

 Temps d'écran

Dictionnaires

Entrer le code de l'iPad

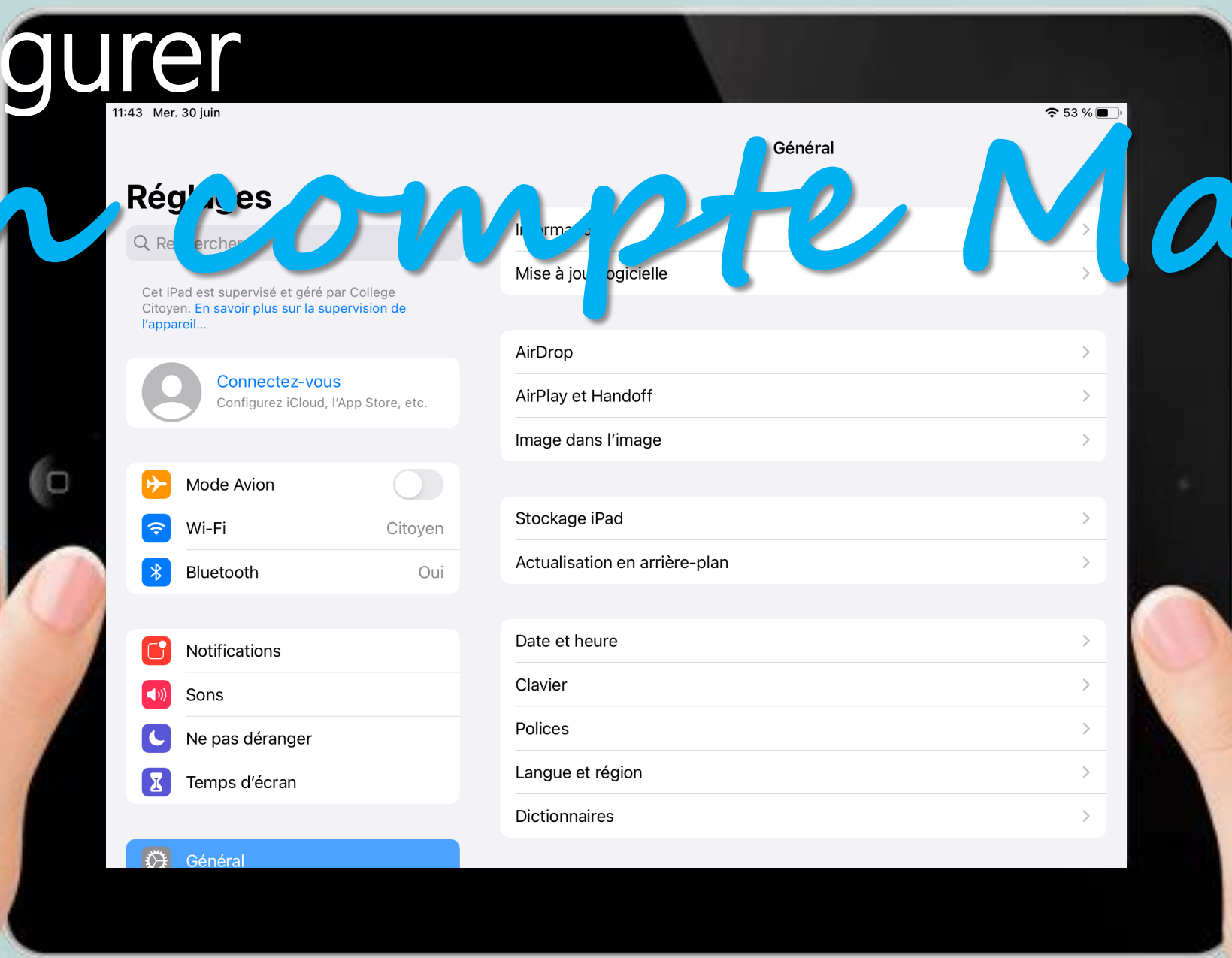
Le code qui vous permet de déverrouiller cet iPad servira aussi à accéder aux mots de passe enregistrés et à d'autres données sensibles stockées dans iCloud.



- Confirmez le tout à l'aide du code de l'iPad

Configurer


ton compte Mail



Réglages

Rechercher

Cet iPad est supervisé et géré par Collège Citoyen. [En savoir plus sur la supervision de l'appareil...](#)



Valider l'adresse courriel

1



Mode Avion



Wi-Fi

Citoyen



Bluetooth

Oui



Notifications



Sons



Ne pas déranger



Temps d'écran

Identifiant Apple



FABIAN ANTONIO
citoyen@collegecitoyen.ca

Vous devez valider votre adresse courriel pour continuer à utiliser votre identifiant Apple. Cliquez sur le lien ci-dessous pour valider votre adresse courriel.

[Valider l'adresse courriel](#)

[Utiliser une autre adresse courriel](#)

Nom et coordonnées



Mot de passe et sécurité



Paiement et livraison



Abonnements

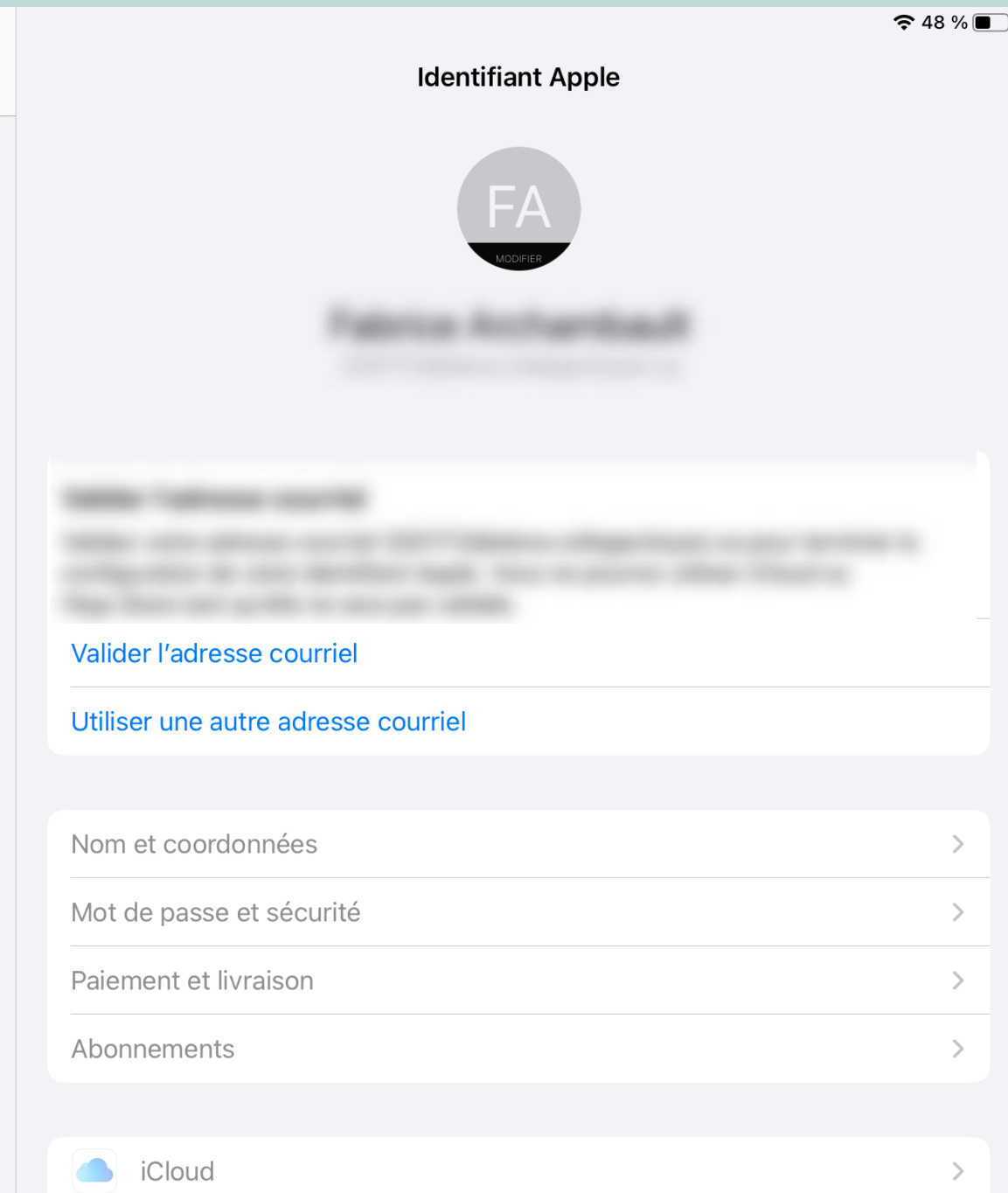
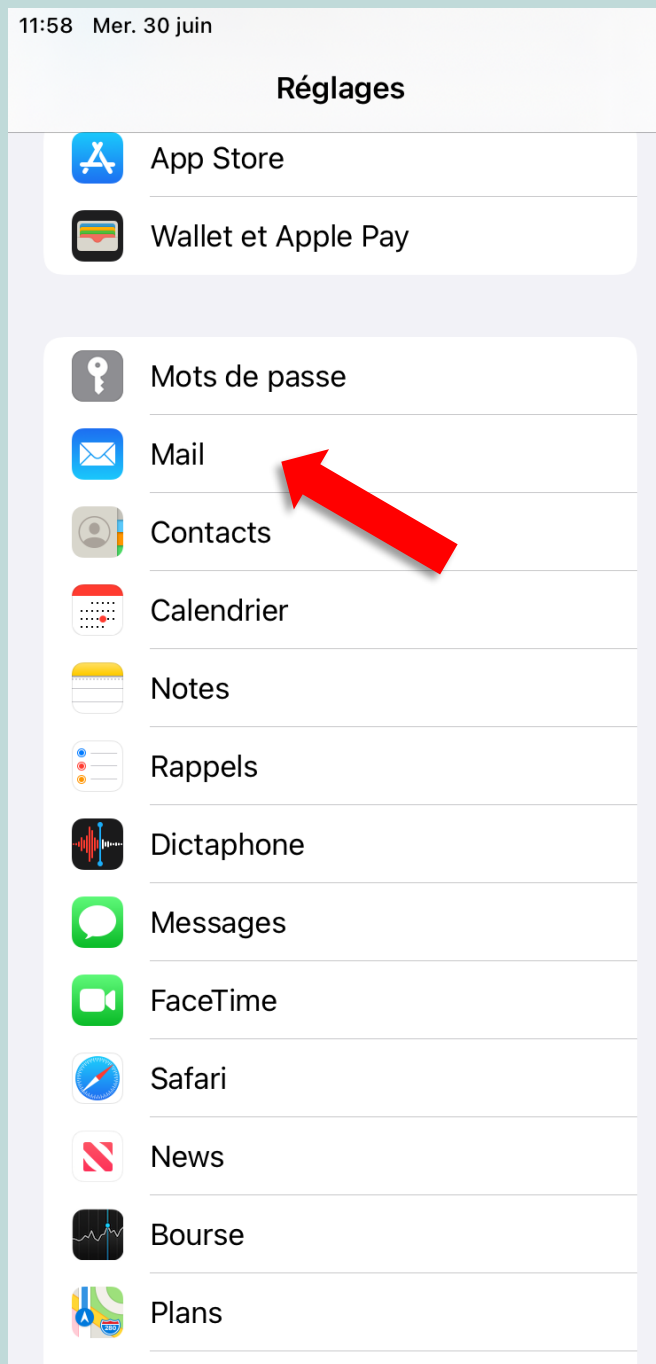


iCloud




Configurer le compte Mail de l'adresse @eleve.collegecitoyen.ca.

- Déroulez le panneau de gauche jusqu'à l'application Mail
- Appuyez sur **Mail**.



Réglages


 Siri et Rechercher


 Touch ID et code

 Batterie

 Confidentialité

 App Store

 Wallet et Apple Pay

 Mots de passe

 Mail

 Contacts

 Calendrier

 Notes

 Rappels

 Dictaphone

 Messages

- Appuyez sur

Comptes.

Mail

AUTORISATIONS D'ACCÈS DE « MAIL »

 Siri et Rechercher >

 Notifications
Pastilles >

LANGUE PRÉFÉRÉE

 Langue

Français (Canada) >

Comptes >

1 >



LISTE DE MESSAGES

Aperçu

2 lignes >

Vignettes À / Cc



Options de balayage >

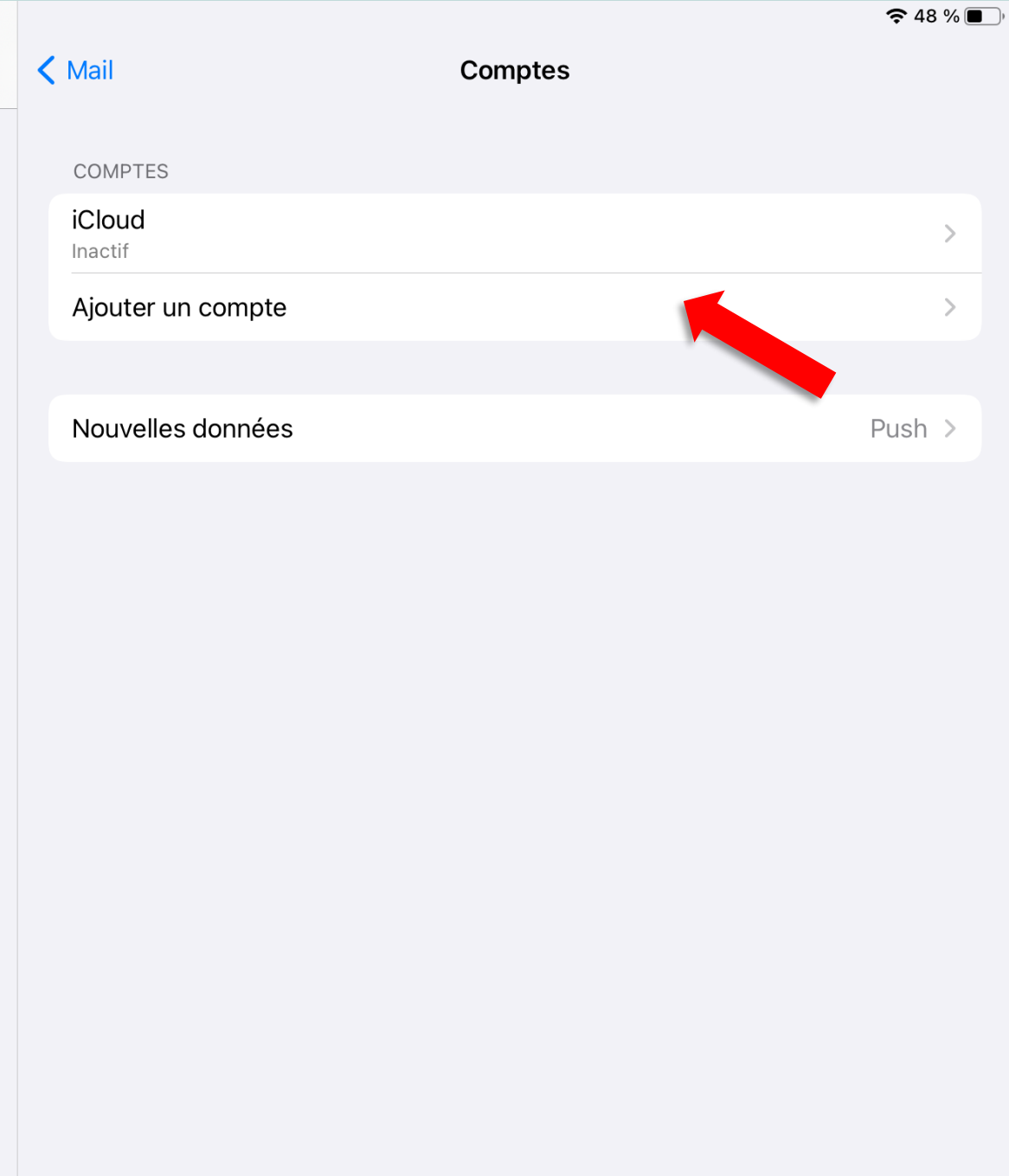
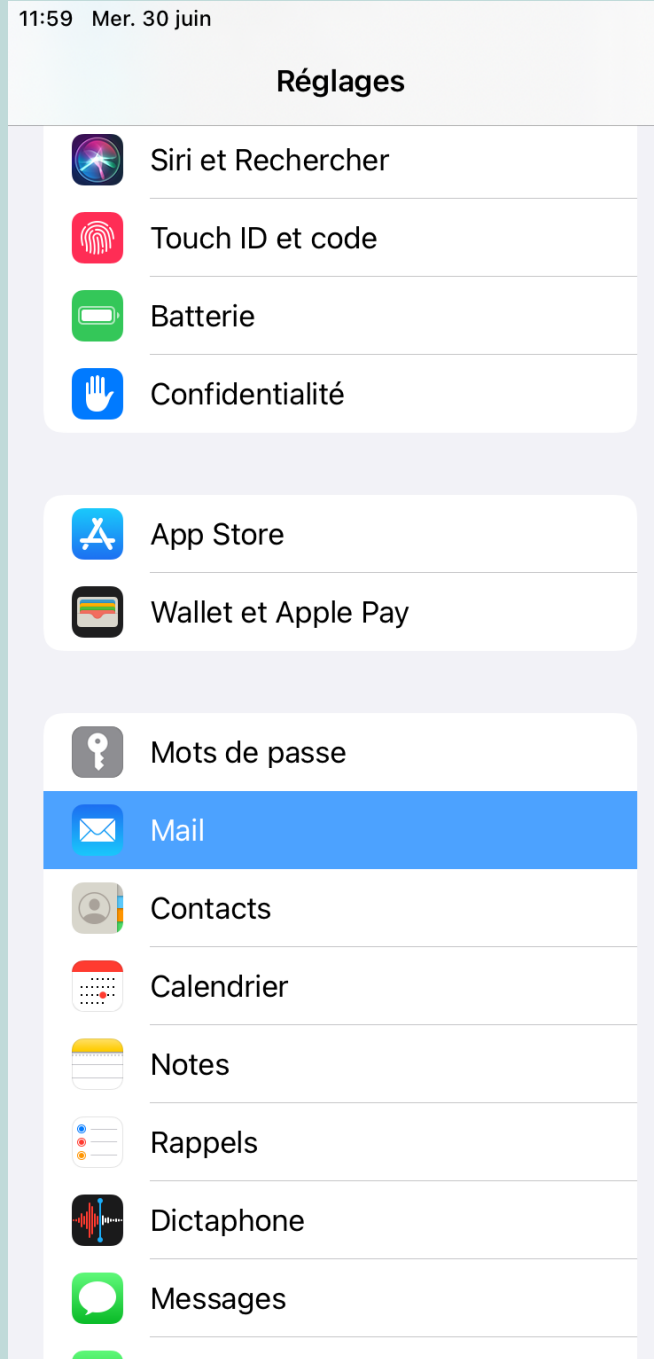
MESSAGES

Confirmer la suppression



Charger les images distantes





- Appuyez sur iCloud
- ou
- Ajouter un compte.**

Réglages

- Siri et Rechercher
- Touch ID et code
- Batterie
- Confidentialité

- App Store
- Wallet et Apple Pay

Mots de passe

Mail

- Contacts
- Calendrier
- Notes
- Rappels
- Dictaphone
- Messages

< Comptes

Ajouter un compte

iCloud

Microsoft Exchange

Google

yahoo!

Aol.

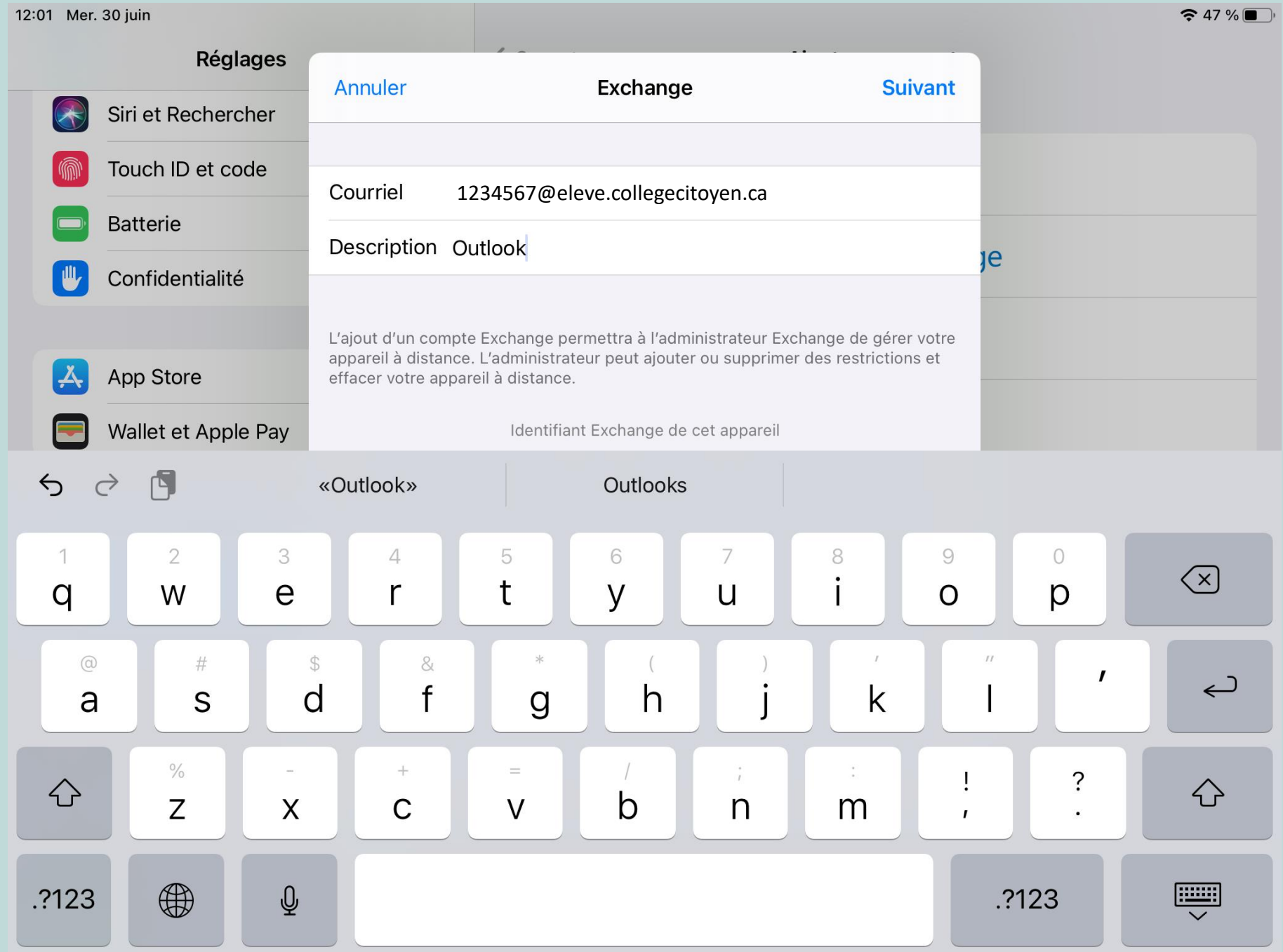
Outlook.com

Autre



- Appuyez sur **Microsoft Exchange.**

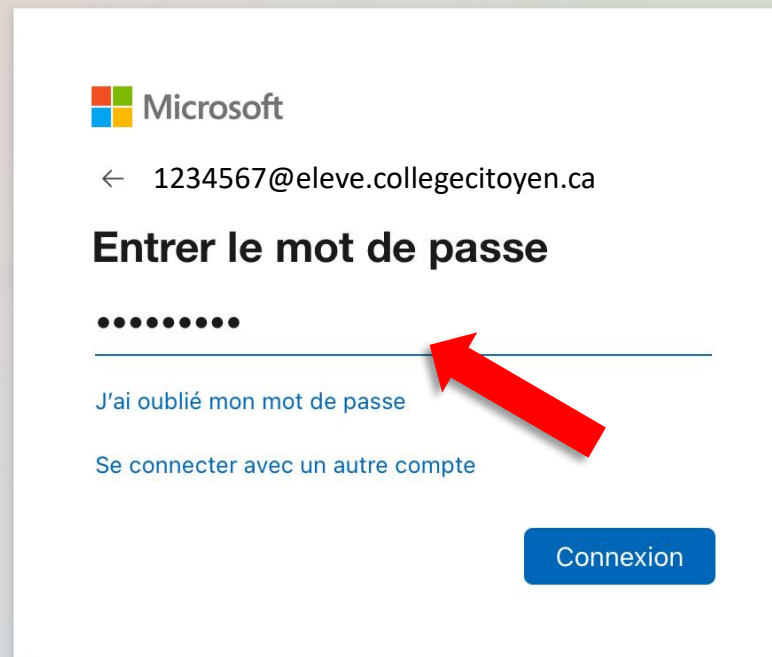
- Ajoutez votre adresse courriel du collèe.
- Ajoutez **Outlook** comme description.
- Appuyez sur **Suivant**.



- Ajoutez votre mot de passe fournie par le Collège.

ex. : !Abcdef99

- Appuyez sur **Suivant.**



The screenshot shows the Microsoft login interface. At the top left is the Microsoft logo. Below it is the email address '1234567@eleve.collegecitoyen.ca'. The main heading is 'Entrer le mot de passe'. There is a password input field with a red arrow pointing to it. Below the field are two links: 'J'ai oublié mon mot de passe' and 'Se connecter avec un autre compte'. At the bottom right is a blue button labeled 'Connexion'.



1234567@eleve.collegecitoyen.ca

Autorisations demandées

Apple Internet Accounts

Apple Inc. 

Cette application voudrait :

- ✓ Maintain access to data you have given it access to
- ✓ View your basic profile
- ✓ Access your mailboxes

En acceptant ces autorisations, vous autorisez cette appli à utiliser vos données tel que défini dans leurs conditions d'utilisation et leur énoncé de confidentialité. **L'éditeur n'a pas fourni de liens vers ses conditions afin que vous puissiez les consulter.** Vous pouvez modifier ces autorisations à l'adresse <https://myapps.microsoft.com>.

[Afficher les détails](#)Cette application vous semble suspecte? [Signalez-la ici](#)

Annuler

Accepter 

- Appuyez sur **Accepter.**

- Siri et Rechercher
- Touch ID et code
- Batterie
- Confidentialité

- App Store
- Wallet et Apple Pay

Mots de passe

Mail

Contacts

Calendrier

Notes

Rappels

Dictaphone

Messages

Annuler

Outlook

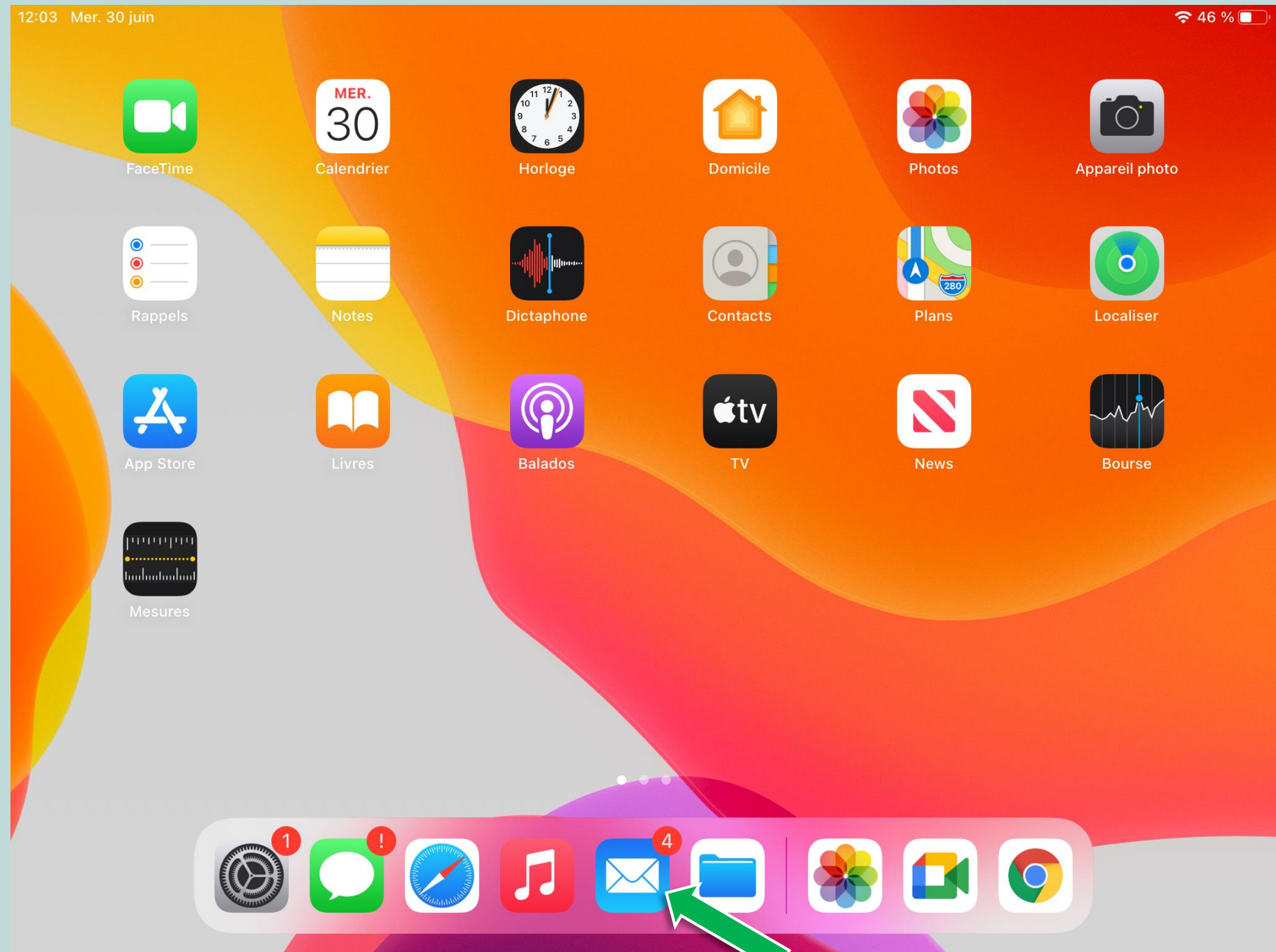
Enregistrer

- Mail
- Contacts
- Calendrier
- Rappels
- Notes

- Appuyez sur **Enregistrer.**

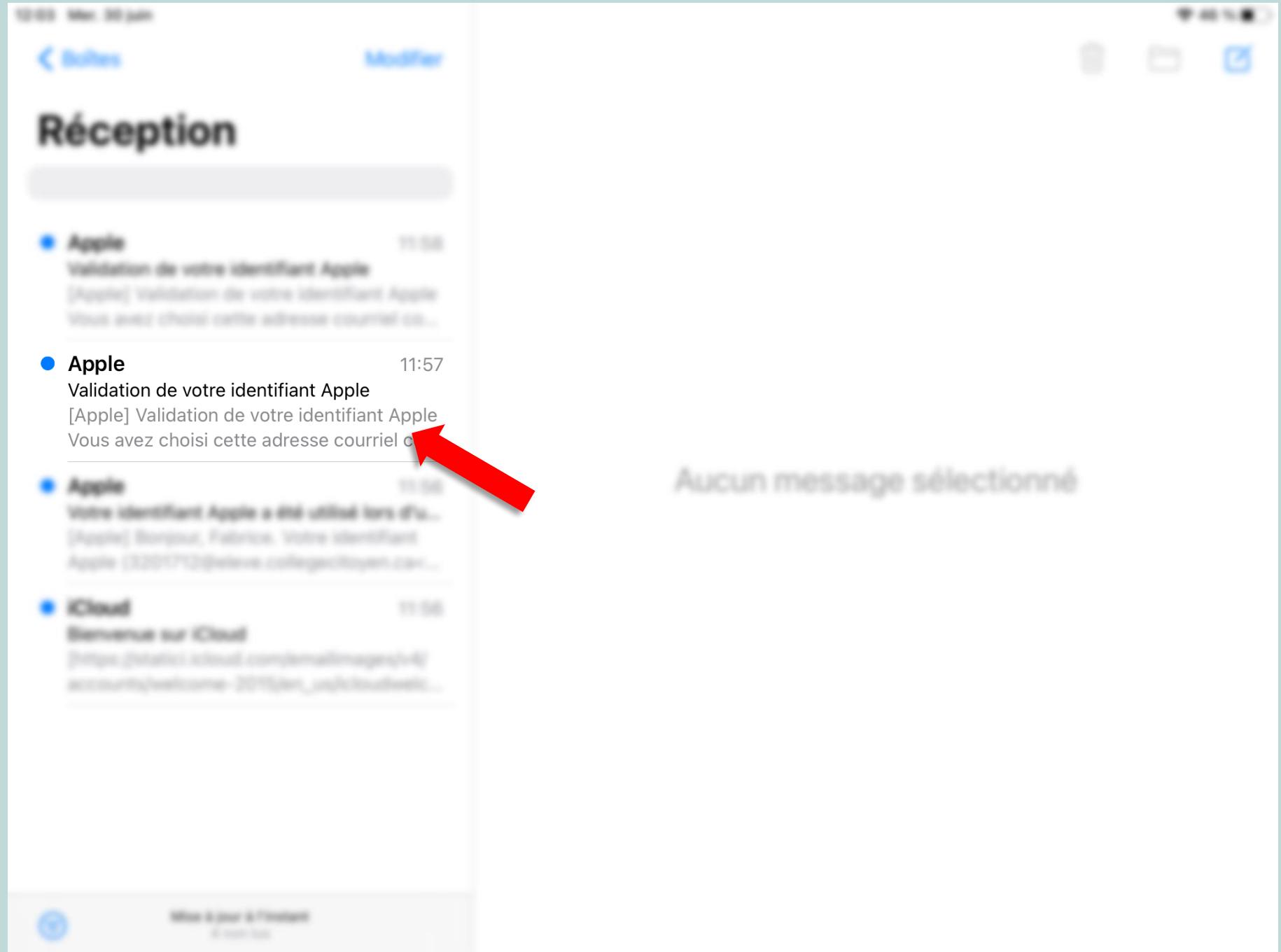
Validez l'adresse courriel de votre compte iCloud !

Appuyez sur l'icône **Mail**

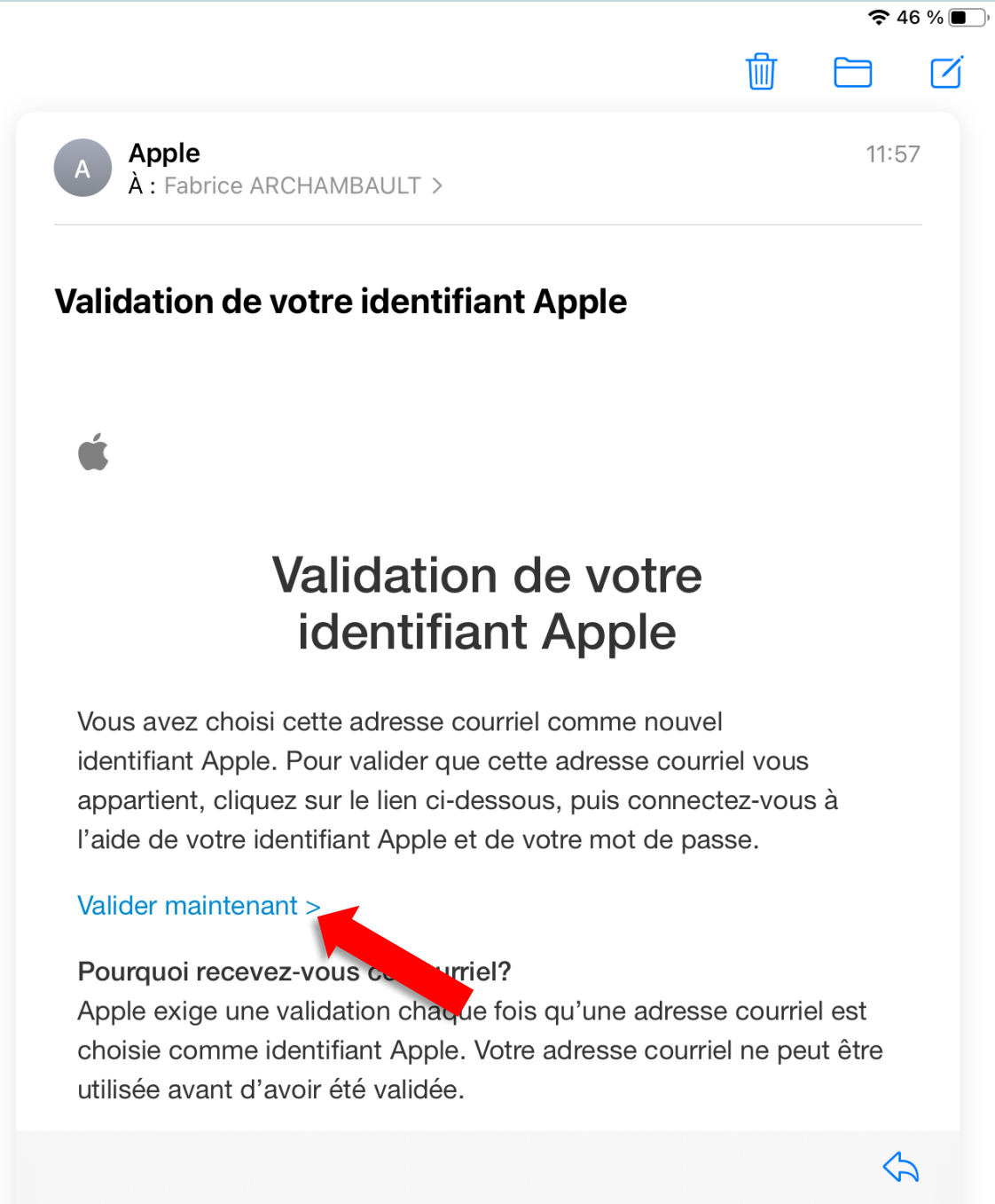
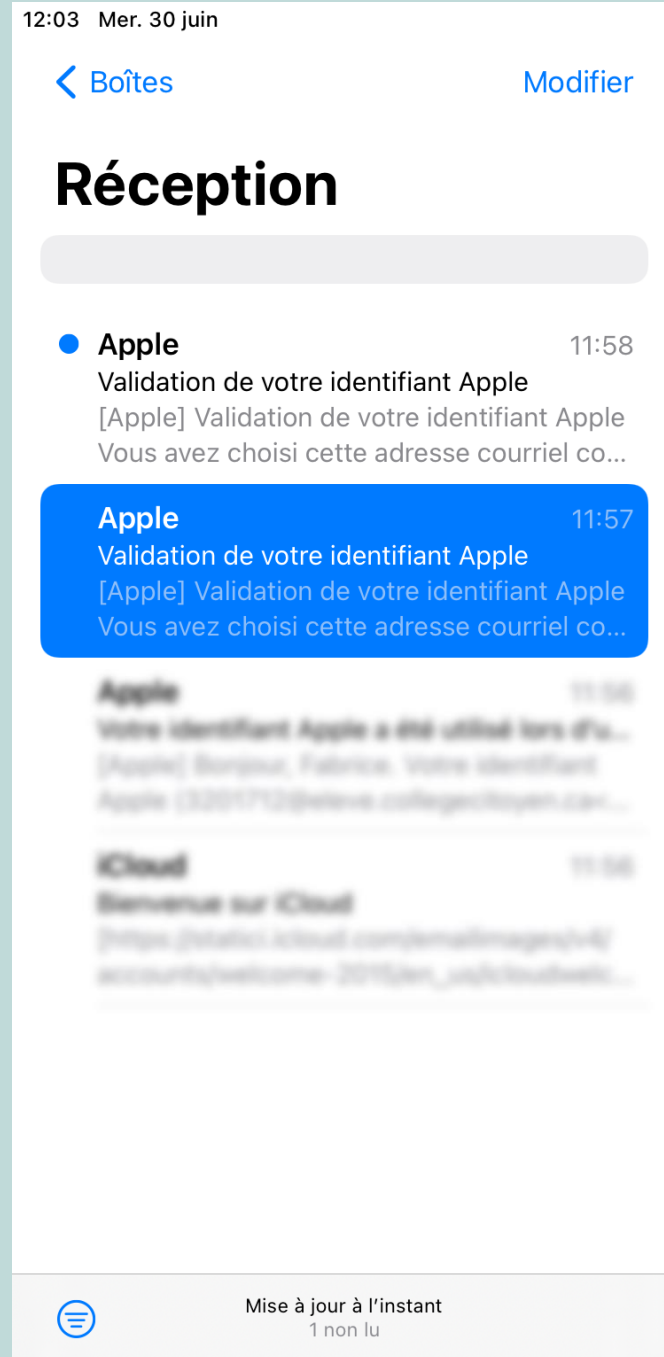


- Dans la liste des messages, repérez le message :

Validation de votre identifiant Apple.



- Dans le corps du message, appuyez sur **Valider maintenant.**



Vous serez redirigé vers la page d'accueil du site d'Apple.

- Ajoutez votre mot de passe

ex. : !Abcdef99.

- Appuyez sur la flèche

Mail 12:05 Mer. 30 juin

id.apple.com

Valider l'adresse courriel

Identifiant Apple

Entrez votre identifiant Apple et votre mot de passe pour valider

1234567@eleve.collegecitoyen.ca

1234567@eleve.collegecitoyen.ca

●●●●●●●●●● →

Encore plus de façons de magasiner : [Trouvez un Apple Store](#) ou un [revendeur](#) à proximité. Ou appelez au 1 800 MY-APPLE.

© 2021 Apple Inc. Tous droits réservés.

Politique de confidentialité | Utilisation de témoins | Conditions d'utilisation | Ventes et remboursements | Avis juridique | Plan du site

Canada



AA

id.apple.com



Valider l'adresse courriel

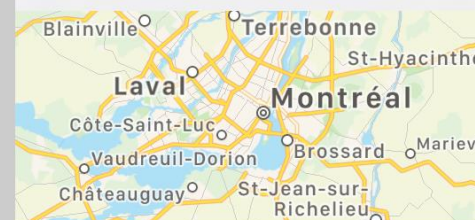
Identifiant Apple

Identification à deux facteurs

Demande de connexion avec l'identifiant Apple

**1234567@eleve.collegeci
toyen.ca**

Votre identifiant Apple est utilisé pour se connecter à un appareil près de Montréal, QC.



Refuser

Autoriser



- Appuyez sur

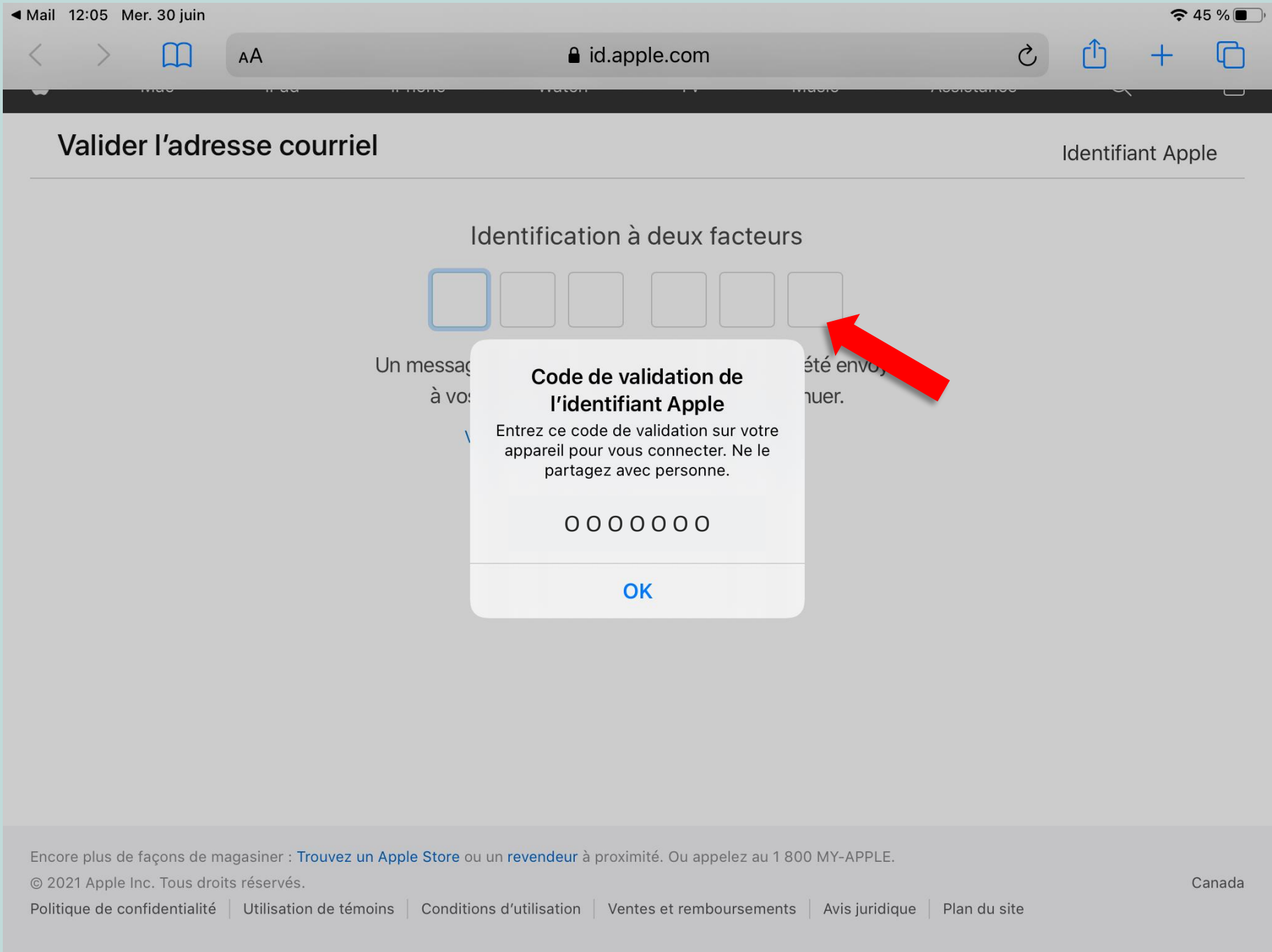
Autoriser

Encore plus de façons de magasiner : [Trouvez un Apple Store](#) ou un [revendeur](#) à proximité. Ou appelez au 1 800 MY-APPLE.

© 2021 Apple Inc. Tous droits réservés.

Canada

[Politique de confidentialité](#) | [Utilisation de témoins](#) | [Conditions d'utilisation](#) | [Ventes et remboursements](#) | [Avis juridique](#) | [Plan du site](#)



Entrer le
code de validation
de l'identifiant Apple qui
s'affichera



Valider l'adresse courriel

Identifiant Apple



Identifiant Apple et confidentialité

Votre identifiant Apple est conçu pour protéger vos données personnelles et vous permettre de choisir ce que vous voulez partager. Nous travaillons très fort pour protéger votre vie privée et recueillir uniquement les données dont nous avons besoin pour améliorer votre expérience. [Découvrir comment vos données sont gérées.](#)

Lorsque vous vous connectez sur ce site Web, Apple enregistre certaines données d'utilisation, telles que votre adresse IP, l'heure, le niveau de sécurité et l'historique de connexion, à des fins de sécurité, d'assistance et de création de rapports.

Continuer



Encore plus de façons de magasiner : [Trouvez un Apple Store](#) ou un [revendeur](#) à proximité. Ou appelez au 1 800 MY-APPLE.

© 2021 Apple Inc. Tous droits réservés.

Canada

[Politique de confidentialité](#) | [Utilisation de témoins](#) | [Conditions d'utilisation](#) | [Ventes et remboursements](#) | [Avis juridique](#) | [Plan du site](#)

- Appuyez sur **Continuer.**



L'équipe TECHNO

Si vous avez des questions, n'hésitez pas à contacter notre équipe techno.

Il nous fera plaisir de répondre à vos questions.



Nicola Archambault, Technicien informatique
n.archambault@collegcitoyen.ca,
450 254-2447 poste 232

Jean-Pierre Dufresne, Conseiller pédagogique LER
jp.dufresne@collegcitoyen.ca,
450 254-2447 poste 231

